
















la couleur des cases correspond à la couleur des prises

--	voie sans inserts
 --	voie avec inserts

1	2	3	4	5	6	6-1 arête	7	8	9	10	11	12	13	14 + petit pan
								dévers		surplombs		dévers		
										 6c			6c+	
	6b		6b					6b+				6b+		
<i>Bleu +tous les bi-doigts</i>								 6a+						
 6a	6a		 6a	6a+	6a		6a+	6a+		6a		 6a		
				5c+							5c+			
 5c		5c		5c	5c		5c	5c		 5c		5c		
	5b	 5b+	5b+	 5b+	 5b+		 5b			5b+		5b+	5b+	
	 5a+		 5b	5b+	5b		 5b			 5b	5b			5b
	5a+			5a	5a+									<i>pieds dans la 15</i>

nombre de voies		46
5a, 5a+	4	6a, 6a+ 10
5b, 5b+	16	6b, 6b+ 4
5c, 5c+	10	6c, 6c+ 2